

杉外装用羽目板 Soft Wood Paneling

国内加工
特注サイズ可

杉〈本実V溝目透加工〉 外装用塗装

抜節は埋木・パテ処理〈節有〉(源平)



GST 150-39 N

13尺 12mm×150×3,940 [1ケース当り]6入・3.55㎡
GST 150-39 N 32,000円/ケース 9,014円/㎡
GST 150-39 GP 46,000円/ケース 12,958円/㎡

13尺 15mm×150×3,940 [1ケース当り]6入・3.55㎡
GST 15150-39 N 38,000円/ケース 10,704円/㎡
GST 15150-39 GP 52,000円/ケース 14,648円/㎡

表面はノコ挽き仕上げ(面取り)

杉ラフ〈本実突付加工〉 外装用塗装

抜節は埋木処理〈節有〉(源平)



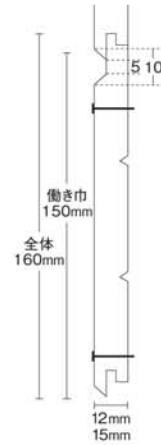
REST 150-39 N

13尺 12mm×150×3,940 [1ケース当り]6入・3.55㎡
【鋸挽き仕上げ】
REST 150-39 N 32,000円/ケース 9,014円/㎡
REST 150-39 GP 46,000円/ケース 12,958円/㎡

13尺 15mm×150×3,940 [1ケース当り]6入・3.55㎡
【鋸挽き仕上げ】
REST 15150-39 N 38,000円/ケース 10,704円/㎡
REST 15150-39 GP 52,000円/ケース 14,648円/㎡

釘の打ちつけ位置

GST
外装の場合



REST(ラフ仕上げ)
外装の場合



外装として使用する場合は頭天打ちをおすすめします。
雄実を上にして貼れることが特長です。

外部に施工する場合(外装の場合)の注意

表面より釘打をしてください。釘は意匠性をもとめる場合は甲丸の釘(スクリューネール)、ステンレス又は真鍮を使用してください。長さは器材の板厚の2~3倍を目安で、下地の胴ぶちまで届くように打ってください。(フィニッシュでの施工は、反りが発生しますので使用しないでください。)幅に対して両サイドバランスをとって打ちつけてください。(右上図)下地の胴ぶちは300~450ピッチで胴ぶちにめがけてつけてください。

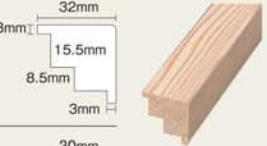
※着色塗装品(GP)ご注文の際は、必ず「外装用塗装」の色(カラー)を指定してください。

品番の後にGPの表記が入っている商品は、すべて内外装用塗装ができます。塗料は紫外線に強い外部用を使用していますが、使う場所、条件により塗装が劣化してきます。その場合、同じ塗料を重ね塗りしてください。2~5年が目安です。

※品番の後の記号は N=無塗装 GP=外装用塗装
※施工方法はP.41に掲載しております。 ※1ケースの場合は別途送料がかかります。

外部用 出隅

15mm用 杉 GSD 1532-39
32mm×32×3,900
N 9,000円/本
GP 15,000円/本

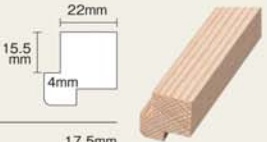


12mm用 杉 GSD 1230-39
30mm×30×3,900
N 9,000円/本
GP 15,000円/本



外部用 入隅

15mm用 杉 GSI 1526-39
26mm×26×3,900
N 8,000円/本
GP 14,000円/本



12mm用 杉 GSI 1222-39
22.5mm×22.5×3,900
N 8,000円/本
GP 14,000円/本



※10本未満の場合は別途料金がかかります。

外装用塗装 [価格はGP価格]

品番の後にGPの表記が入っている商品は、すべて下記の外装用塗装ができます。下記色見本の下地材は杉を使用しています。

下記塗料は含浸塗料になります。木の目が見えるタイプです。外部使用の場合は自然環境により劣化が発生しますので2~5年に一度同色による上塗りをおすすめします。

外装用塗装 〈ノンロット〉						
	ナチュラルオーク(ZNO)	ダークオーク(ZDO)	ラスティックブラウン(RBR)	ライトブラウン(ZLB)	ニューブラック(ZNB)	
	外装用塗装 〈キシラデコール〉					
		スプルース(115)	カスタニ(105)	ウォルナット(111)	オリーブ(110)	ジェットブラック(112)
		自然塗装 〈いろは〉				
鉛色(あめいろ)YM			栗皮茶(くりかわちや)YT	胡桃色(くるみいろ)YSU	濃茶(こいちゃ)YU	黒(くろ)YE