

外装用塗装

レッドシダー (米杉) <節有>

抜節は埋木・パテ処理[本実V溝目透し加工]・色Mix



GRCT 135-39 N

13尺 15mm×135×3,940 [1ケース当り]6入・3.19㎡
GRCT 135-39 N 80,000円/ケース 25,078円/㎡
GRCT 135-39 GP 94,000円/ケース 29,467円/㎡



RERT 135-39 N

表面はノコ挽き仕上げ(面取り)

外装用塗装

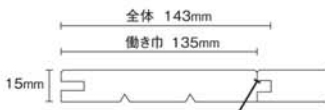
レッドシダー <ラフパネル・節有>

抜節は埋木処理[本実突付加工]・色Mix



RERT 135-39 N

13尺 15mm×135×3,940 [1ケース当り]6入・3.19㎡
RERT 135-39 N 80,000円/ケース 25,078円/㎡
RERT 135-39 GP 94,000円/ケース 29,467円/㎡



外部に施工する場合(外装の場合)の注意

表面より釘打をしてください。釘は意匠性をもとめる場合は甲丸の釘(スクリューネール)、ステンレス又は真鍮を使用してください。長さは器材の板厚の2~3倍を目安で、下地の胴ぶちまで届くように打ってください。(フィニッシュでの施工は、反りが発生しますので使用しないでください。)幅に対して両サイドバランスをとって打ちつけてください。(右図)下地の胴ぶちは300~450ピッチで胴ぶちにめがけてつけてください。

釘の打ちつけ位置

GRCT
外装の場合



RERT(ラフ仕上げ)
外装の場合

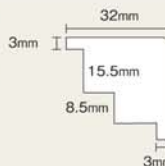


外装として使用する場合は脳天打ちをおすすめします。

雄実を上にして貼れることが特長です。

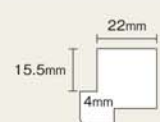
外部用 出隅

米杉 GRD 1532-39
32mm×32×3,900
N 16,000円/本
GP 22,000円/本



外部用 入隅

米杉 GRI 1526-39
26mm×26×3,900
N 13,000円/本
GP 19,000円/本



施工は隠し釘で表面から下地まで通して打ち、接着剤を併用してください。

※10本未満の場合は別途料金がかかります。

※着色塗装品(GP)ご注文の際は、必ず左記の「外装用塗装」の色(カラー)を指定してください。

品番の後にGPの表記が入っている商品は、すべて左記の外装用塗装ができます。

※レッドシダー(米杉)の羽目板にも着色は可能ですが、本体の色の濃淡があるため、同色を塗っても色のバラツキが出ます。

※品番の後の記号は N=無塗装 GP=外装用塗装

※施工方法はP.41に掲載しております。 ※1ケースの場合は別途送料がかかります。