

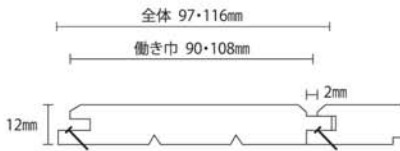
針葉樹羽目板 Soft Wood Paneling

国内加工
特注サイズ可

受注生産



WHT 108-29 UP



桧〈節有〉

抜節は埋木・パテ処理〔本実目透し加工〕

カラー塗装

13尺	12mm×90×3,940 [1ケース当り]	9入・3.19㎡
WHT 90-39 N	35,000円/ケース	10,972円/㎡
WHT 90-39 UP	47,000円/ケース	14,734円/㎡
WHT 90-39 OP	47,000円/ケース	14,734円/㎡
WHT 90-39 CP	49,000円/ケース	15,361円/㎡

10尺	12mm×90×2,970 [1ケース当り]	12入・3.21㎡
WHT 90-29 N	35,000円/ケース	10,903円/㎡
WHT 90-29 UP	47,000円/ケース	14,642円/㎡
WHT 90-29 OP	47,000円/ケース	14,642円/㎡
WHT 90-29 CP	49,000円/ケース	15,265円/㎡

6尺	12mm×90×1,970 [1ケース当り]	9入・1.60㎡
WHT 90-19 N	17,500円/ケース	10,938円/㎡
WHT 90-19 UP	23,500円/ケース	14,688円/㎡
WHT 90-19 OP	23,500円/ケース	14,688円/㎡
WHT 90-19 CP	24,500円/ケース	15,313円/㎡

腰板	12mm×90×950 [1ケース当り]	9入・0.77㎡
WHT90-09 N	8,750円/ケース	11,364円/㎡
WHT90-09 UP	11,750円/ケース	15,260円/㎡
WHT90-09 OP	11,750円/ケース	15,260円/㎡
WHT90-09 CP	12,250円/ケース	15,909円/㎡

13尺	12mm×108×3,940 [1ケース当り]	8入・3.40㎡
WHT 108-39 N	44,000円/ケース	12,941円/㎡
WHT 108-39 UP	56,000円/ケース	16,471円/㎡
WHT 108-39 OP	56,000円/ケース	16,471円/㎡
WHT 108-39 CP	58,000円/ケース	17,059円/㎡

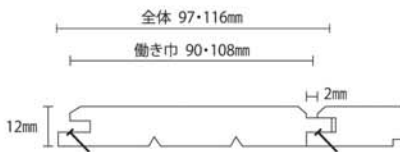
10尺	12mm×108×2,970 [1ケース当り]	10入・3.24㎡
WHT 108-29 N	44,000円/ケース	13,580円/㎡
WHT 108-29 UP	56,000円/ケース	17,284円/㎡
WHT 108-29 OP	56,000円/ケース	17,284円/㎡
WHT 108-29 CP	58,000円/ケース	17,901円/㎡

6尺	12mm×108×1,970 [1ケース当り]	8入・1.70㎡
WHT 108-19 N	22,000円/ケース	12,941円/㎡
WHT 108-19 UP	28,000円/ケース	16,471円/㎡
WHT 108-19 OP	28,000円/ケース	16,471円/㎡
WHT 108-19 CP	29,000円/ケース	17,059円/㎡

腰板	12mm×108×950 [1ケース当り]	8入・0.82㎡
WHT 108-09 N	11,000円/ケース	13,415円/㎡
WHT 108-09 UP	14,000円/ケース	17,073円/㎡
WHT 108-09 OP	14,000円/ケース	17,073円/㎡
WHT 108-09 CP	14,500円/ケース	17,683円/㎡



WHC 90-39 UP



桧〈無節・上小込〉

抜節は埋木・パテ処理〔本実目透し加工〕

カラー塗装

13尺	12mm×90×3,940 [1ケース当り]	9入・3.19㎡
WHC 90-39 N	76,000円/ケース	23,824円/㎡
WHC 90-39 UP	88,000円/ケース	27,586円/㎡
WHC 90-39 OP	88,000円/ケース	27,586円/㎡
WHC 90-39 CP	90,000円/ケース	28,213円/㎡

10尺	12mm×90×2,970 [1ケース当り]	12入・3.21㎡
WHC 90-29 N	67,000円/ケース	20,872円/㎡
WHC 90-29 UP	79,000円/ケース	24,611円/㎡
WHC 90-29 OP	79,000円/ケース	24,611円/㎡
WHC 90-29 CP	81,000円/ケース	25,234円/㎡

6尺	12mm×90×1,970 [1ケース当り]	9入・1.60㎡
WHC 90-19 N	38,000円/ケース	23,750円/㎡
WHC 90-19 UP	44,000円/ケース	27,500円/㎡
WHC 90-19 OP	44,000円/ケース	27,500円/㎡
WHC 90-19 CP	45,000円/ケース	28,125円/㎡

腰板	12mm×90×950 [1ケース当り]	9入・0.77㎡
WHC 90-09 N	19,000円/ケース	24,675円/㎡
WHC 90-09 UP	22,000円/ケース	28,571円/㎡
WHC 90-09 OP	22,000円/ケース	28,571円/㎡
WHC 90-09 CP	22,500円/ケース	29,221円/㎡

13尺	12mm×108×3,940 [1ケース当り]	8入・3.40㎡
WHC 108-39 N	85,300円/ケース	25,088円/㎡
WHC 108-39 UP	97,300円/ケース	28,618円/㎡
WHC 108-39 OP	97,300円/ケース	28,618円/㎡
WHC 108-39 CP	99,300円/ケース	29,206円/㎡

10尺	12mm×108×2,970 [1ケース当り]	10入・3.24㎡
WHC 108-29 N	84,000円/ケース	25,926円/㎡
WHC 108-29 UP	96,000円/ケース	29,630円/㎡
WHC 108-29 OP	96,000円/ケース	29,630円/㎡
WHC 108-29 CP	98,000円/ケース	30,247円/㎡

6尺	12mm×108×1,970 [1ケース当り]	8入・1.70㎡
WHC 108-19 N	42,650円/ケース	25,088円/㎡
WHC 108-19 UP	48,650円/ケース	28,618円/㎡
WHC 108-19 OP	48,650円/ケース	28,618円/㎡
WHC 108-19 CP	49,650円/ケース	29,206円/㎡

腰板	12mm×108×950 [1ケース当り]	8入・0.82㎡
WHC 108-09 N	21,300円/ケース	25,976円/㎡
WHC 108-09 UP	24,300円/ケース	29,634円/㎡
WHC 108-09 OP	24,300円/ケース	29,634円/㎡
WHC 108-09 CP	24,800円/ケース	30,244円/㎡

※品番の後の記号はN=無塗装 UP=ウレタン塗装 OP=オイルクリア塗装 CP=カラー塗装 ※施工方法はP.41に掲載しております。
※6尺は2ケース以下、腰板は4ケース以下、その他は1ケースの場合は別途料金がかかります。

ヒノキ・桧・檜

Japanese cypress

ヒノキ科(針葉樹)

産地:日本(福島県東部以南の本州・四国・九州)

比重:0.34~0.54

針葉樹の中で第一級の良材です。

仕上がると美しい光沢と特有の芳香があり、
心材の耐朽性が高く、長期の水湿に耐えられます。
優れた性質をもった、非常に多くの用途に
高品質な材料として使われています。

カラー塗装 【価格はCP価格】

品番の後にCPの表記が入っている商品は、すべて下記のカラー塗装ができます。
下地材は桧を使用しています。

自然塗装 植物性木材保護塗料(浸透型タイプ)



いろは 白(しろ) YW



いろは 銚色(あめいろ) YM



いろは 栗皮茶(くりかわちや) YT



いろは 濃茶(こいちや) YU



いろは 胡桃色(くるみいろ) YSU



いろは 黒(くろ) YE



オスモ #1211ホワイトスプレー



オスモ #1212シルバーポプラ



オスモ #1235シーダー



オスモ #1241オーク



オスモ #1264ローズウッド



オスモ #1271エボニー

施工方法 Construction Method

無垢羽目板施工方法

■下地の施工

- 柱・間柱・胴縁は、乾燥したり反りのないものを使い、303mm～455mm(1尺～1.5尺)間隔で仕上げてください。
- 縦貼り・横貼り・斜め貼り等ができます。5.5mm以上の合板を捨て貼りしてから、羽目板を貼ってください。
- 捨て貼りの合板に、柱・間柱・胴縁等の位置を墨出しておいてください。
- 石膏ボードの上から貼る場合は、石膏ボードの下の柱・間柱・胴縁等の位置を墨出しておいてください。

■仮並べ

- 天然の無垢材の為、色・柄等が異なります。施工前に仮並べて色・柄のバランスを確認してください。

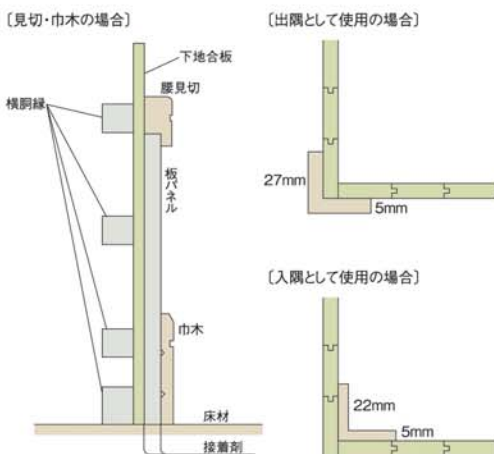
■貼り方

- 図のように、下地に釘打ちして、羽目板を固定してください。
- 反り等の発生しやすい場所に貼る場合、裏面にノリ付けをしてください。
- 無垢材の為、湿気、温度(日当たりの有無)により収縮・反り等が生じる恐れがあります。環境に応じて突き付けをきつめ又はゆるめにしてください。
- 外部に施工する場合は、表面より釘打ってください。釘はりし易性をもとめる場合は甲丸の釘(スクリューネール)、ステンレス又は真鍮を使用してください。長さは器材の板厚の2～3倍を目安で、下地の胴がちまで届くように打ってください。(フィニッシュでの施工は、反りが発生しますので使用しないでください。)幅に対して両サイドバランスをとって打ちつけてください。(右上図)下地の胴がちは300～450ピッチで胴がちにめがけてつけてください。

名称	本実目透し加工	外装本実目透し加工	外装本実目透し加工	本実加工	外装本実加工	外装用鉋張り	
品番	●WHT90 ●WHC90 ●WST90	●GST150 ●GST15150	●GRCT135	●EST150 ●KKSU100 ●REST150 ●WRCUNI	●VSE12150 ●REST150 ●VSE15150 ●REST15150	●GSY160 ●GSYV160	
図面							

腰板施工方法

○図のご利用ください。



商品のお取り替え・ご返品について

- 施工前の商品に万が一不具合が生じた場合、原因を確認後、無垢の特性の範囲を超えると判断された場合に限り、返品・交換をさせていただきます。ただし、納品後3週間を過ぎている場合には応じかねますのでご注意ください。
- 施工後の商品については、返品・交換には応じかねますので、施工前に仮並べする等、商品をご確認の上、施工をお願いいたします。

無垢フローリングの施工法および注意点

■施工前のご注意

- 直射日光や雨を防ぎ、高温多湿でない風通しの良い場所に水平に置いて保管してください。
- 天然木製品のため、一枚毎および一枚の中でも多少色柄が異なります。必ず仮並べて、色柄のバランスを確認してください。また、必ず最低1週間前に開梱し現場湿度になじませてください。

■施工上のご注意

- 床下の湿気による床材の突き上げや、腐れを防止するために、床下には換気口を設けてください。
- 大引は910mm間隔、根太は303mm※1間隔を標準とします。また、反り等の防止をするために、必ずタイプ1合板等を捨て張りしてください。
- 踏み鳴りを防止するため、一液ウレタン樹脂系接着剤を使用し、フロアーに万遍なくつけてください。水性ボンド(木工用ボンド)は床鳴りの原因になりますので、絶対に使用しないでください。
- 高湿時の伸びを考慮し、各枚の貼り込みをきつせず、フロアーの継ぎ目は0.3mm(各名刺1枚分の厚さ)ほど隙間を設けてください(図1)。また、壁面には密着させず、5mmほどの隙間を設け(図2)、釘穴を使って38mm以上のスクリュー釘で捨て張りを通して根太に留めてください。

